



Территориальный орган Федеральной  
службы государственной статистики  
по Республике Татарстан

# ОПЕРАТИВНЫЕ ДАННЫЕ ПО ИНДЕКСУ ПОТРЕБИТЕЛЬСКИХ ЦЕН



за январь 2023 года



Территориальный орган  
Федеральной службы  
государственной статистики  
по Республике Татарстан

# Оперативные данные по ИПЦ

за январь 2023 года

- 01 ИНДЕКСЫ ПОТРЕБИТЕЛЬСКИХ ЦЕН
- 02 ИНДЕКСЫ ЦЕН НА ОТДЕЛЬНЫЕ ГРУППЫ  
И ВИДЫ ПРОДОВОЛЬСТВЕННЫХ ТОВАРОВ
- 03 ИНДЕКСЫ ЦЕН НА ОТДЕЛЬНЫЕ ГРУППЫ  
НЕПРОДОВОЛЬСТВЕННЫХ ТОВАРОВ
- 04 ИНДЕКСЫ ЦЕН И ТАРИФОВ НА УСЛУГИ





# ИНДЕКСЫ ПОТРЕБИТЕЛЬСКИХ ЦЕН

В % К ПРЕДЫДУЩЕМУ МЕСЯЦУ

**ИНДЕКС ПОТРЕБИТЕЛЬСКИХ ЦЕН**  
ЯНВАРЬ 2023 г. К ДЕКАБРИЮ 2022 г.



ИПЦ

**100,96**



Все товары

**100,76**



Продовольственные товары

**101,32**



Непродовольственные товары

**100,27**



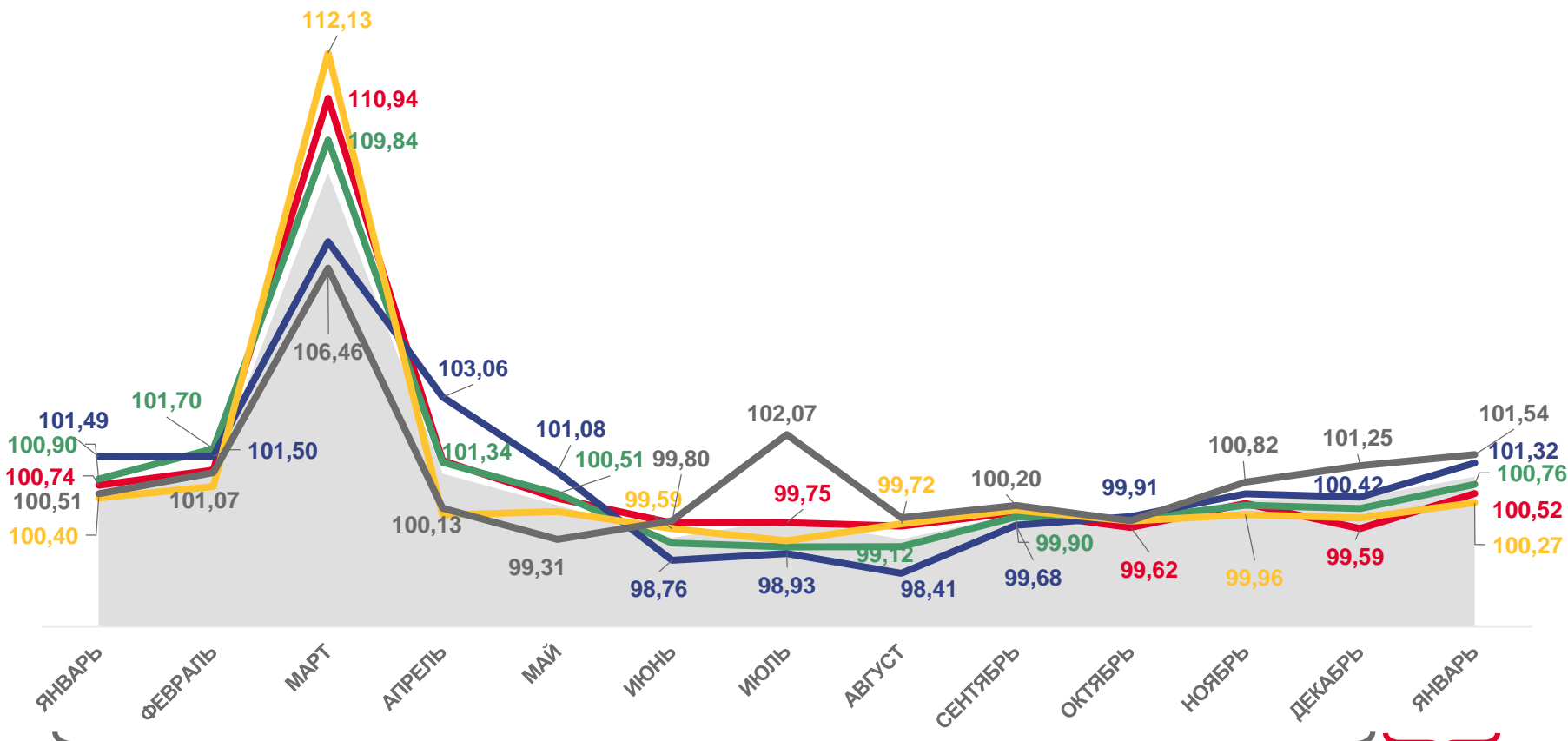
Услуги

**101,54**



Базовый ИПЦ

**100,52**



Индекс потребительских цен

Базовый индекс потребительских цен



Все товары



Услуги



Непродовольственные товары



Продовольственные товары

2022

2023





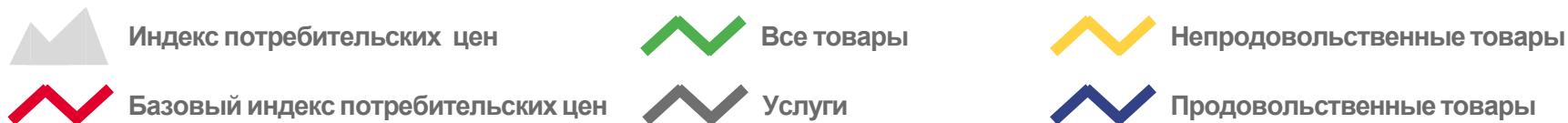
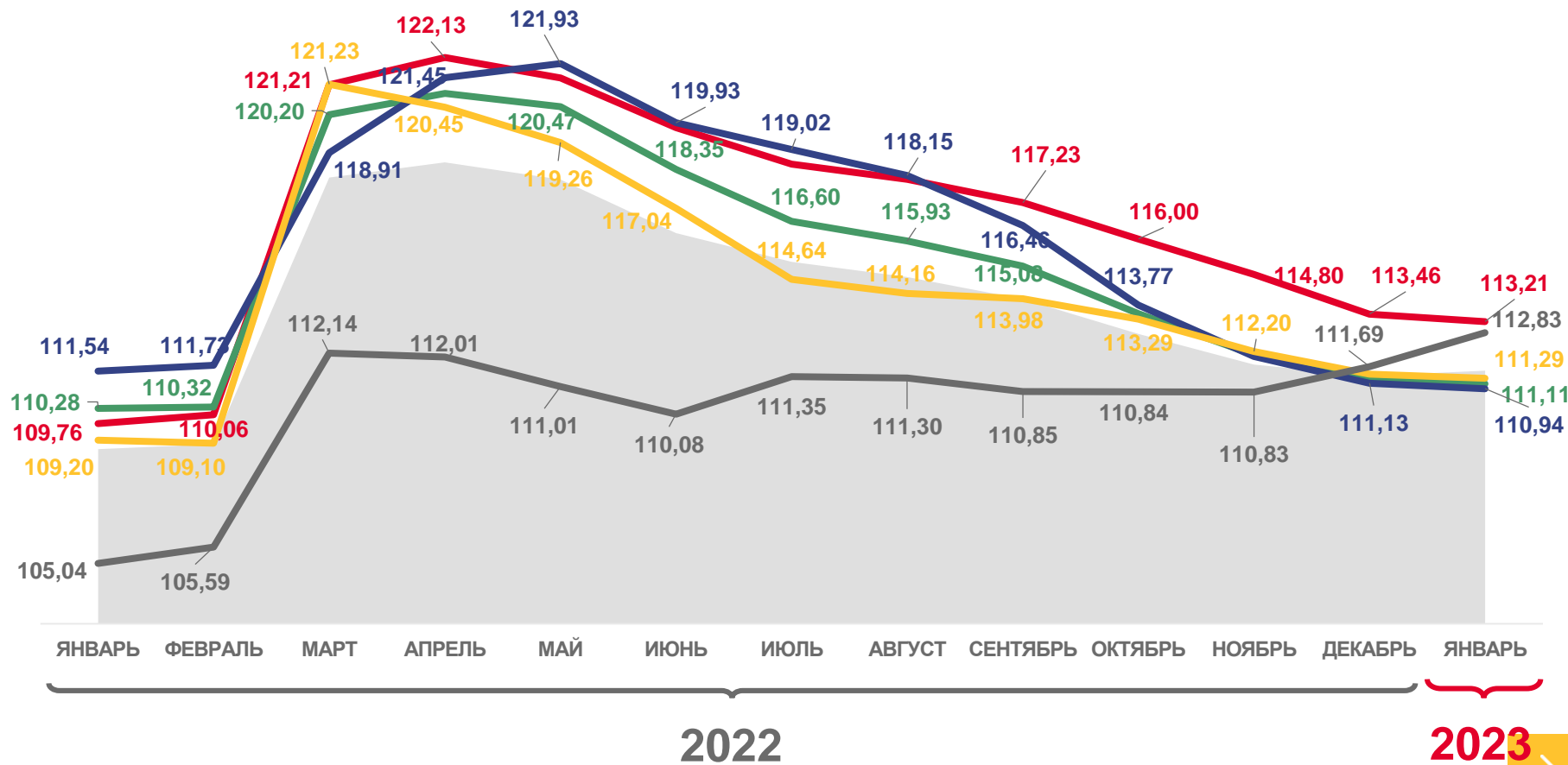
# ИНДЕКСЫ ПОТРЕБИТЕЛЬСКИХ ЦЕН

В % К СООТВЕТСТВУЮЩЕМУ МЕСЯЦУ ПРЕДЫДУЩЕГО ГОДА

## ИНДЕКС ПОТРЕБИТЕЛЬСКИХ ЦЕН

ЯНВАРЬ 2023 г. К ЯНВАРЮ 2022 г.

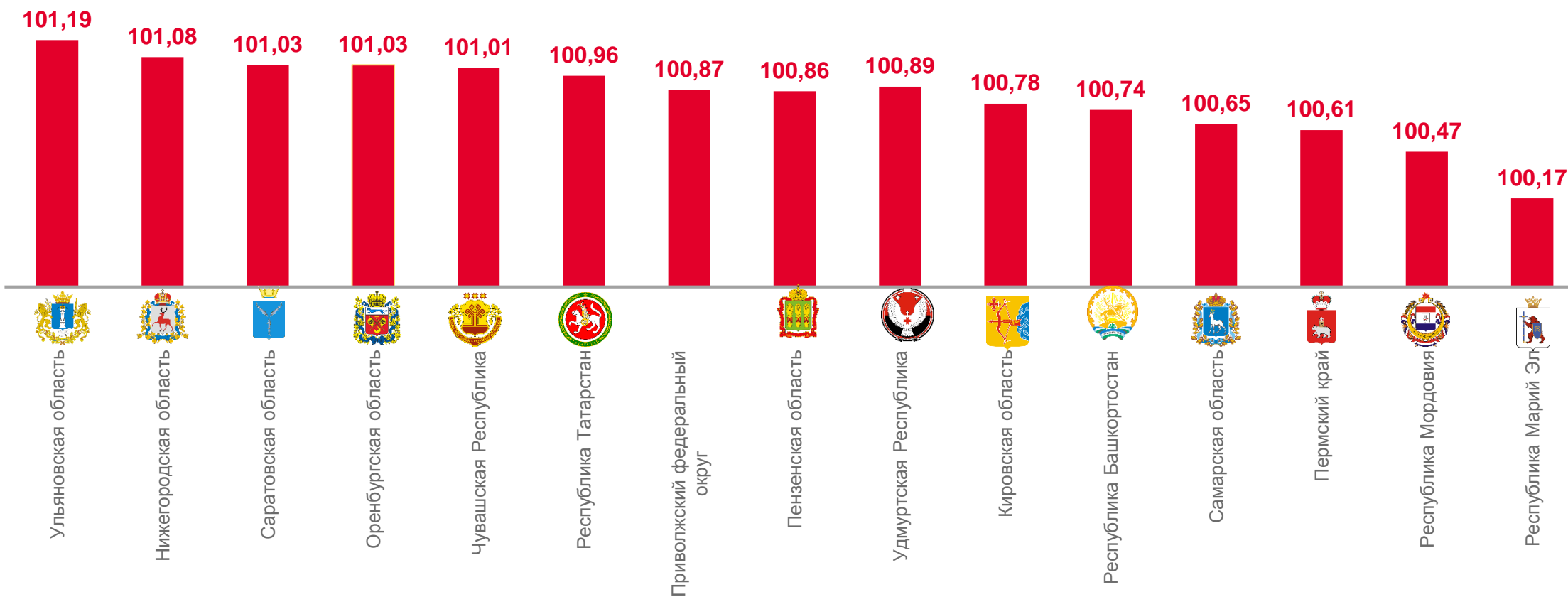
	<b>111,55</b>
ИПЦ	
	<b>111,11</b>
Все товары	
	<b>110,94</b>
Продовольственные товары	
	<b>111,29</b>
Непродовольственные товары	
	<b>112,83</b>
Услуги	
	<b>113,21</b>
Базовый ИПЦ	





# ИНДЕКСЫ ПОТРЕБИТЕЛЬСКИХ ЦЕН ПО РЕГИОНАМ ПФО

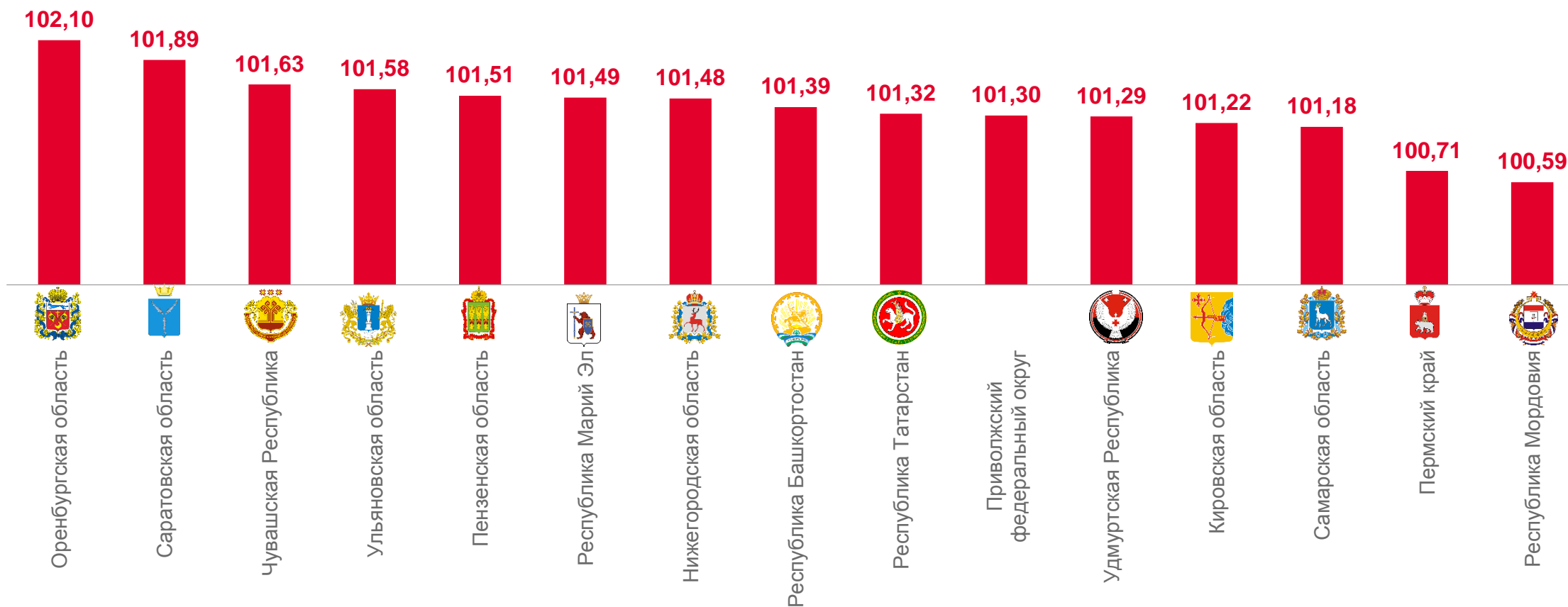
В % К ПРЕДЫДУЩЕМУ МЕСЯЦУ  
ЯНВАРЬ 2023 г. К ДЕКАБРЮ 2022 г.





# ИНДЕКСЫ ПОТРЕБИТЕЛЬСКИХ ЦЕН НА ПРОДОВОЛЬСТВЕННЫЕ ТОВАРЫ

В % К ПРЕДЫДУЩЕМУ МЕСЯЦУ  
ЯНВАРЬ 2023 г. К ДЕКАБРЮ 2022 г.

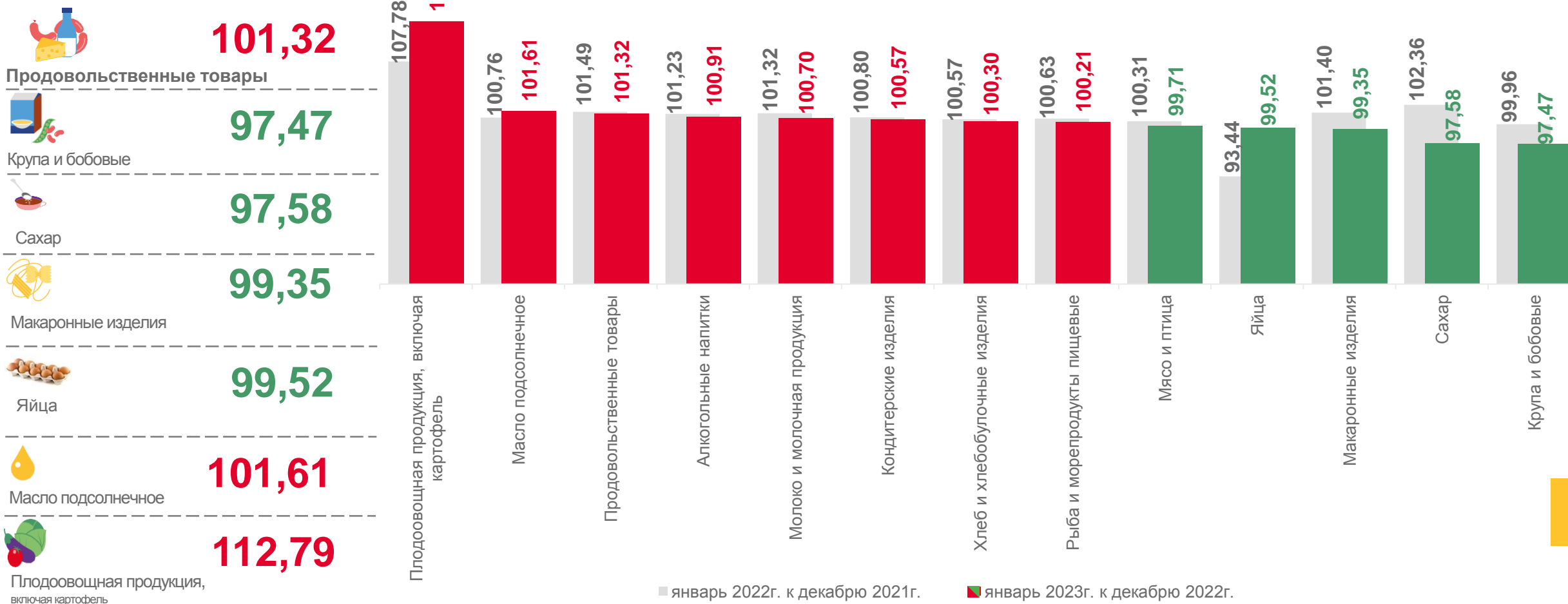


# ИНДЕКСЫ ЦЕН НА ОТДЕЛЬНЫЕ ГРУППЫ И ВИДЫ ПРОДОВОЛЬСТВЕННЫХ ТОВАРОВ

В % К ПРЕДЫДУЩЕМУ МЕСЯЦУ

**ИНДЕКС ЦЕН НА ПРОДОВОЛЬСТВЕННЫЕ ТОВАРЫ**

ЯНВАРЬ 2023 г. К ДЕКАБРЮ 2022 г.



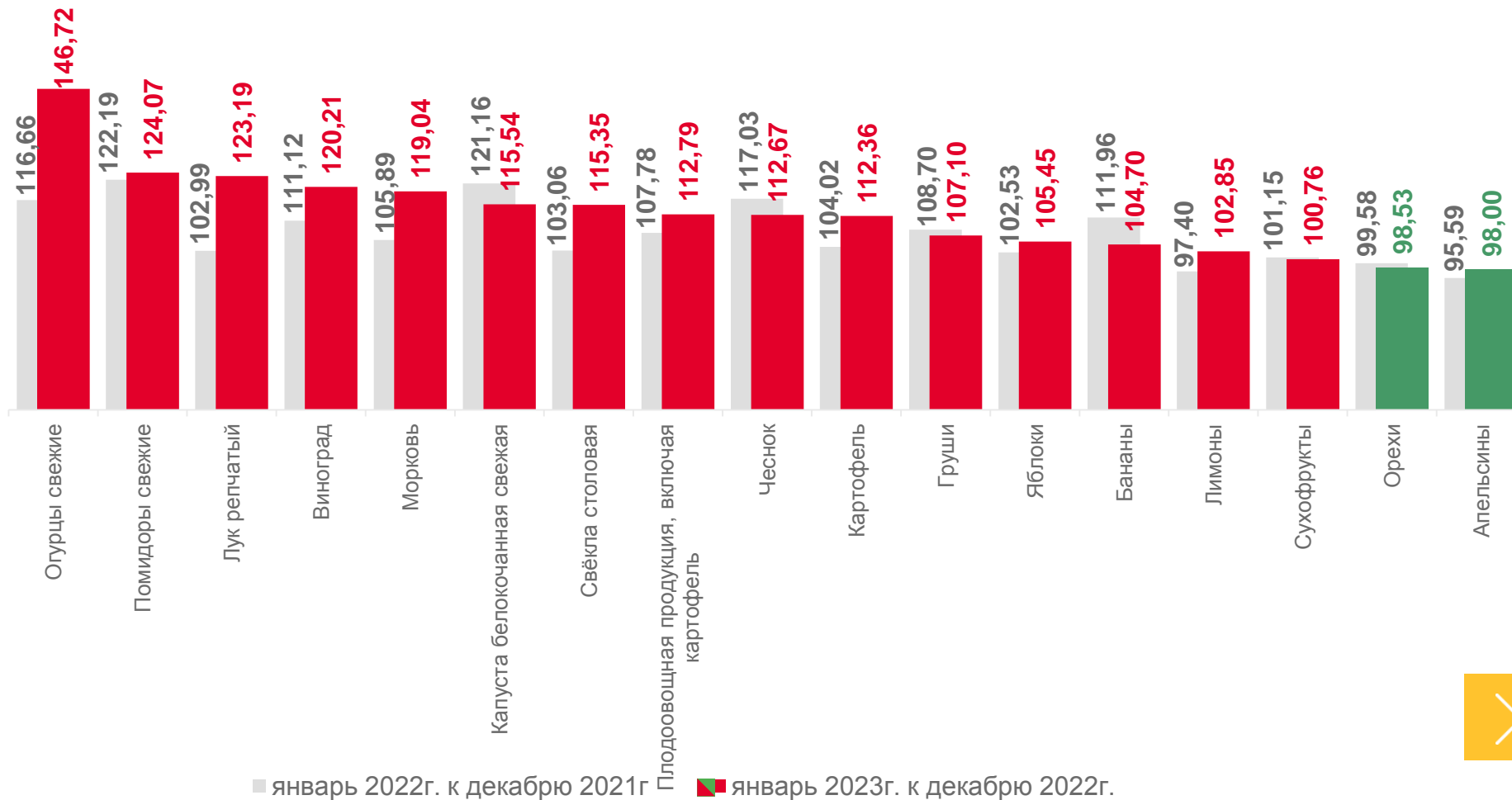


# ИНДЕКСЫ ЦЕН НА ПЛОДОВООЩНУЮ ПРОДУКЦИЮ

В % К ПРЕДЫДУЩЕМУ МЕСЯЦУ  
ЯНВАРЬ 2023 г. К ДЕКАБРЮ 2022 г.

## ИНДЕКС ЦЕН НА ПЛОДОВООЩНУЮ ПРОДУКЦИЮ

 Плодоовощная продукция включая картофель	<b>112,79</b>
 Орехи	<b>98,53</b>
 Сухофрукты	<b>100,76</b>
 Лимоны	<b>102,85</b>
 Яблоки	<b>105,45</b>
 Картофель	<b>112,36</b>
 Свёкла столовая	<b>115,35</b>
 Капуста белокочанная	<b>115,54</b>
 Морковь	<b>119,04</b>
 Лук репчатый	<b>123,19</b>
 Помидоры	<b>124,07</b>
Огурцы свежие	<b>146,72</b>



■ январь 2022г. к декабрю 2021г. ■ январь 2023г. к декабрю 2022г.









# СРЕДНИЕ ЦЕНЫ НА ПЛОДООВОЩНУЮ ПРОДУКЦИЮ

В ЯНВАРЕ 2023 г.

Лимоны   **139,39** ₹



Лук репчатый   **35,34** ₹



Чеснок   **263,61** ₹

Капуста белокочанная   **20,75** ₹



Морковь   **31,12** ₹



Картофель   **30,09** ₹

Свёкла столовая   **30,80** ₹

Яблоки   **91,84** ₹

Апельсины   **119,03** ₹

Бананы   **93,17** ₹

Виноград   **175,64** ₹

Груши   **183,29** ₹

Орехи   **621,23** ₹

Сухофрукты   **373,51** ₹

Помидоры свежие   **150,56** ₹

Огурцы свежие   **214,45** ₹





# ИНДЕКСЫ ЦЕН НА ОТДЕЛЬНЫЕ ГРУППЫ НЕПРОДОВОЛЬСТВЕННЫХ ТОВАРОВ

В % К ПРЕДЫДУЩЕМУ МЕСЯЦУ

**ИНДЕКС ЦЕН НА НЕПРОДОВОЛЬСТВЕННЫЕ ТОВАРЫ**

ЯНВАРЬ 2023 г. К ДЕКАБРЮ 2022 г.



**100,27**

Непродовольственные товары



**99,41**

Обувь кожаная, текстильная и комбинированная



**99,58**

Трикотажные изделия



**99,62**

Строительные материалы



**99,97**

Моющие и чистящие средства



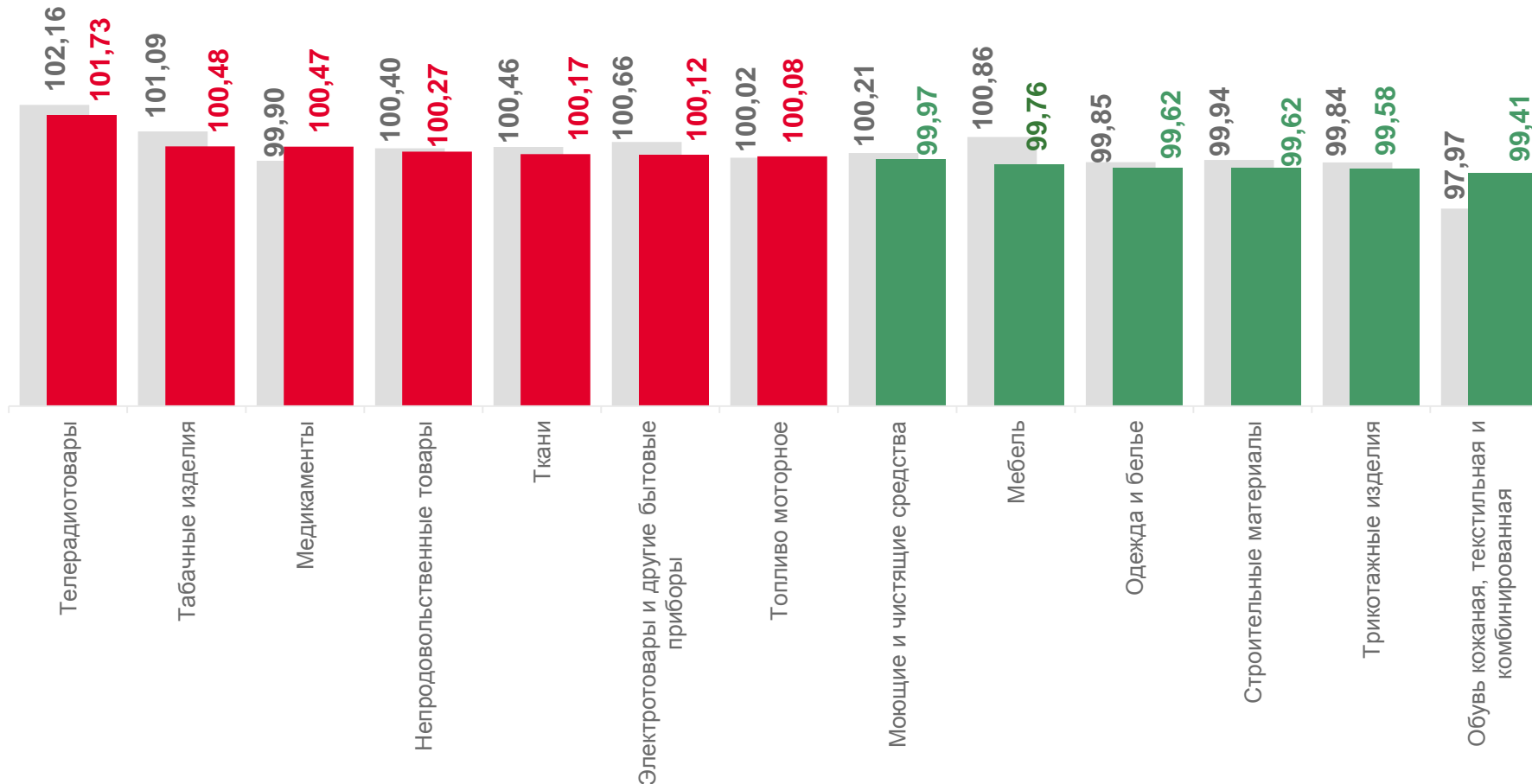
**100,47**

Медикаменты



**101,73**

Телерадиотовары



■ январь 2022г. к декабрю 2021г.

■ январь 2023г. к декабрю 2022г.

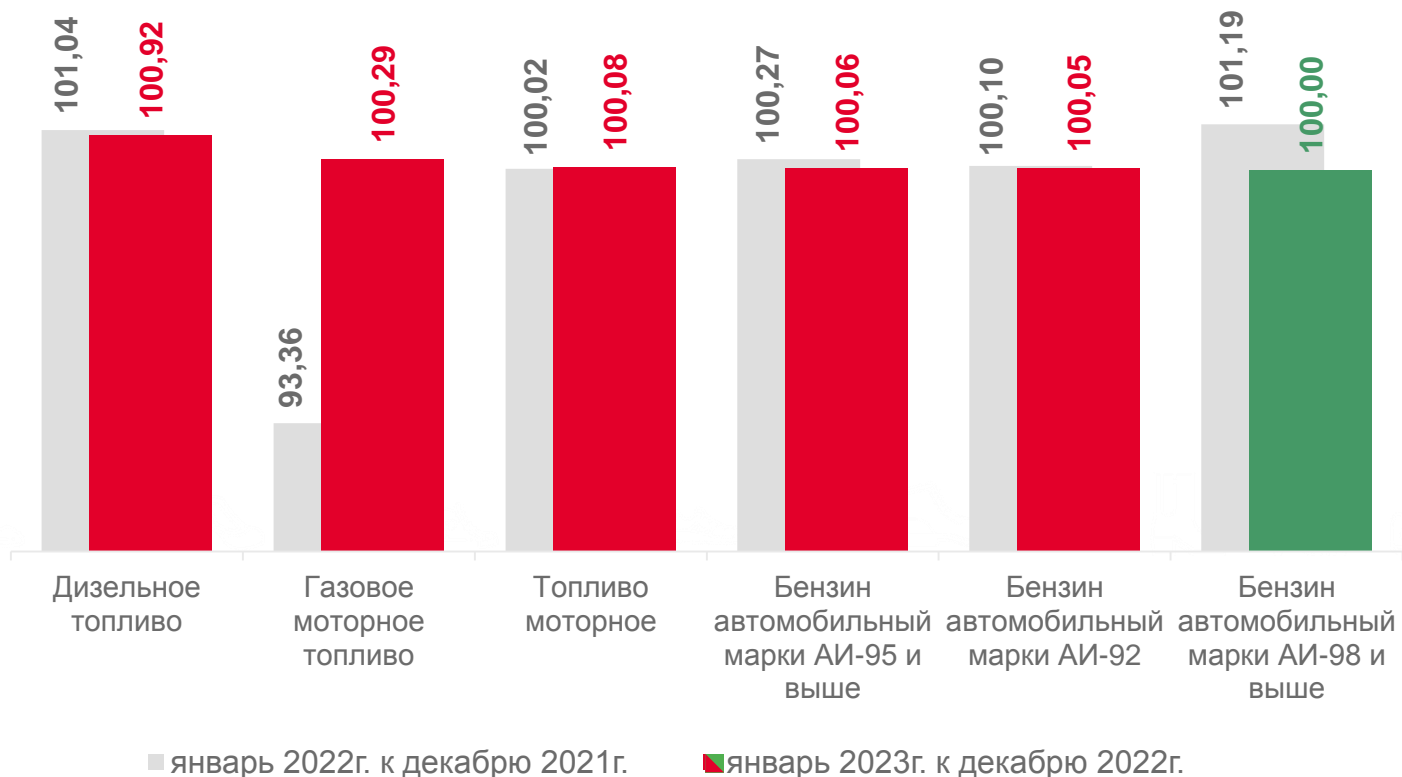
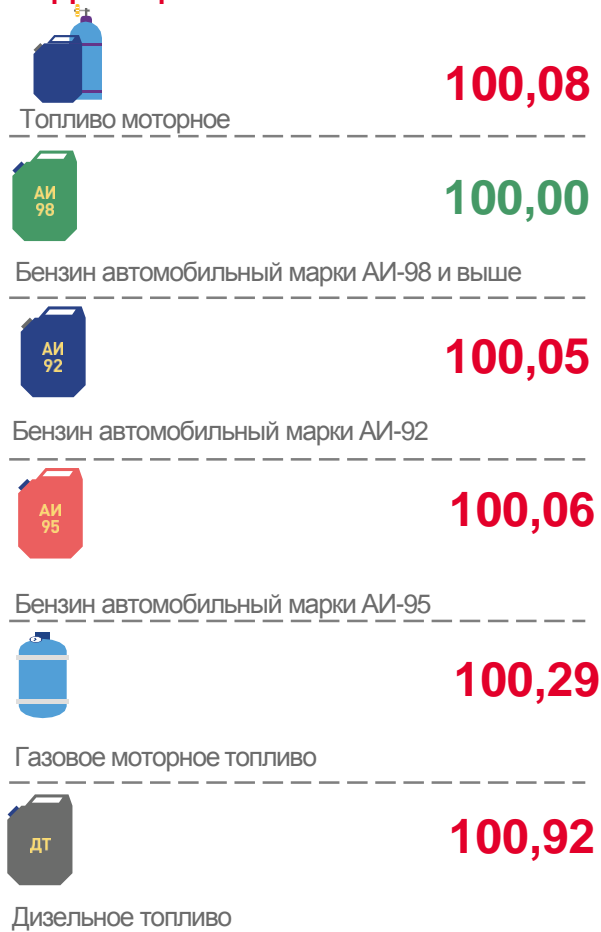




# ИНДЕКСЫ ЦЕН НА ТОПЛИВО МОТОРНОЕ

В % К ПРЕДЫДУЩЕМУ МЕСЯЦУ  
ЯНВАРЬ 2023 г. К ДЕКАБРЮ 2022 г.

## ИНДЕКС ЦЕН НА ТОПЛИВО МОТОРНОЕ



СРЕДНИЕ ЦЕНЫ  
НА ТОПЛИВО  
МОТОРНОЕ

▲ 54,84 ₹

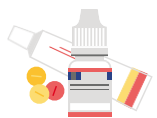
▲ 49,49 ₹

▲ 45,98 ₹

▲ 60,77 ₹

▲ 17,09 ₹





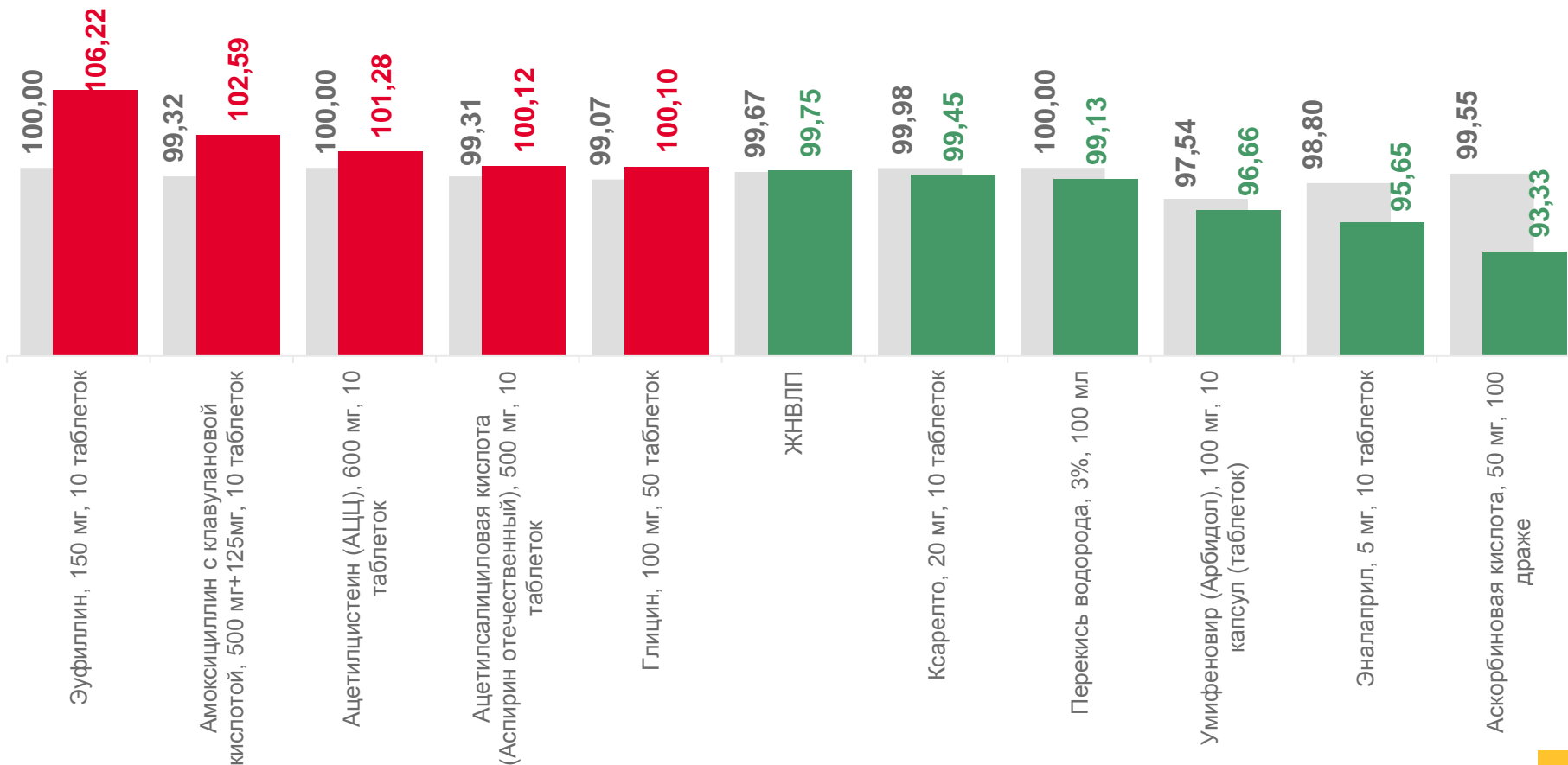
# ИНДЕКСЫ ЦЕН НА МЕДИКАМЕНТЫ

В % К ПРЕДЫДУЩЕМУ МЕСЯЦУ  
ЯНВАРЬ 2023 г. К ДЕКАБРЮ 2022 г.

## ИНДЕКС ЦЕН НА МЕДИКАМЕНТЫ



Медикаменты	Индекс цен
Аскорбиновая кислота, 50 мг, 100 драже	93,33
Эналаприл, 5 мг, 10 табл	95,65
Арбидол, 10 капсул	96,66
Перекись водорода, 3%, 100 мл	99,13
Ксарелто, 20 мг, 10 таблеток	99,45
ЖНВЛП	99,75
Глицин, 100 мг, 50 таблеток	100,10
Аспирин отечественный, 500 мг	100,12
АЦЦ, 600мг, 10 табл	101,28
Амоксицилин с клавуановой кислотой, 500мг+125мг, 10 табл	102,59
Эуфиллин, 150 мг, 10 табл	106,22



■ январь 2022г. к декабрю 2021г.

■ январь 2023г. к декабрю 2022г.





# ИНДЕКСЫ ЦЕН И ТАРИФОВ НА УСЛУГИ

В % К ПРЕДЫДУЩЕМУ МЕСЯЦУ .

## ИНДЕКС ЦЕН НА УСЛУГИ

ЯНВАРЬ 2023 г. К ДЕКАБРЮ 2022 г.



Услуги

101,54



Телекоммуникационные

100,20



Медицинские

100,41



Физической культуры и спорта

101,02



Банков

102,94



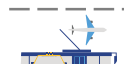
Туризма

103,32



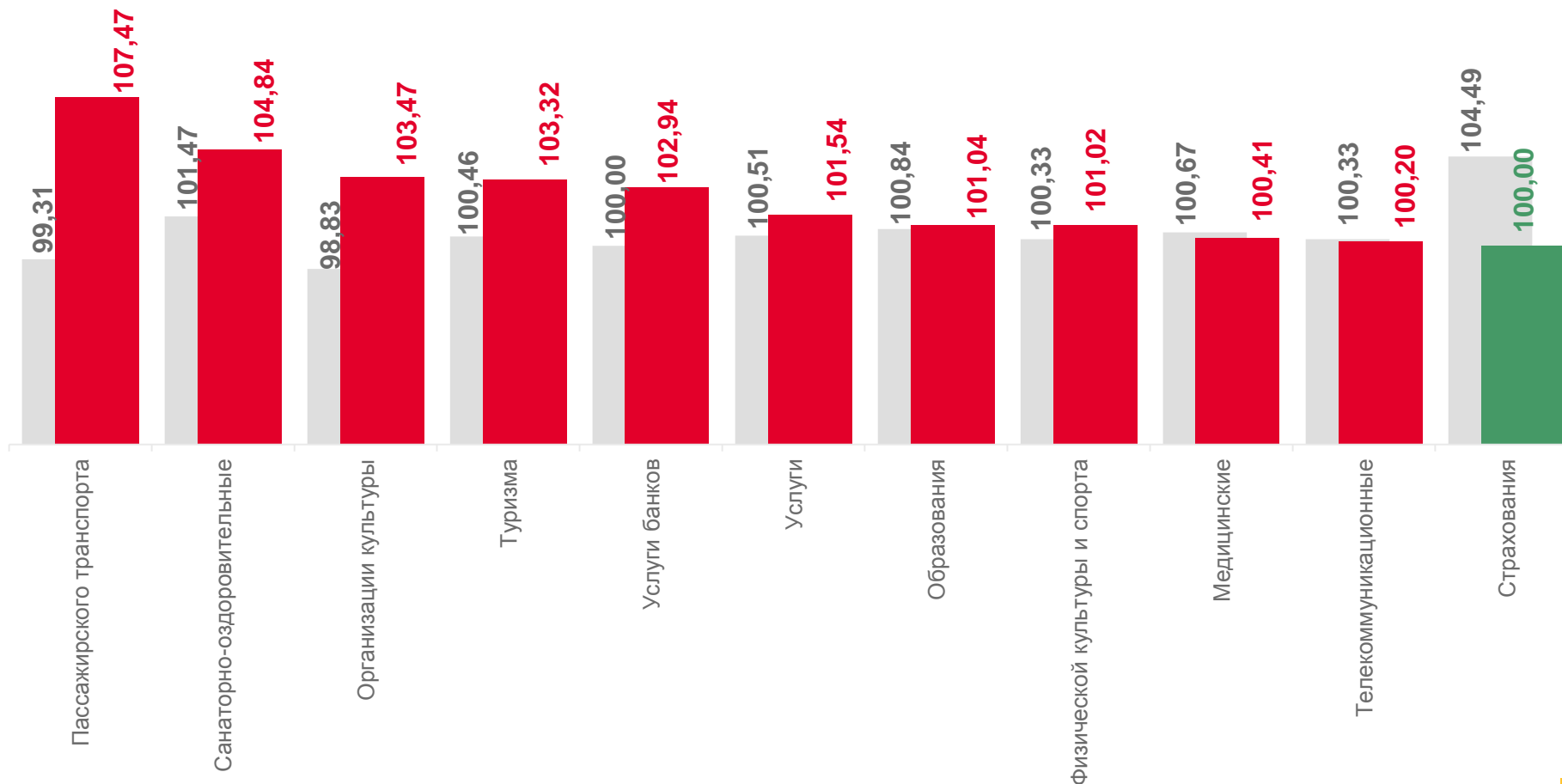
Санаторно-оздоровительные

104,84



Пассажи́рского транспорта

107,47



■ январь 2022г. к декабрю 2021г.

■ январь 2023г. к декабрю 2022г.

